

Vážení zákazníci,

děkujeme Vám za Vaši důvěru a za nákup tohoto produktu. Tento návod k obsluze je součástí výrobku. Obsahuje důležité pokyny k uvedení výrobku do provozu a k jeho obsluze. Jestliže výrobek předáte jiným osobám, dbejte na to, abyste jim odevzdali i tento návod. Ponechejte si tento návod, abyste si jej mohli znovu kdykoliv přečíst!

### **T6100 FM modulátor - transmitter do auta s bluetooth USB**

Popis:

Funkce:

FM vysílač pracující v technologii Bluetooth 5.0 + EDR - protokol A2DP

Frekvenční vlnový rozsah: 87,5 - 108 fm

Funkce multimediálního streamování (přehrávání) z telefonu, tabletu, notebooku atd.

Přehrávejte hudbu z YouTube, Spotify, iTunes atd.

Přehrávání hudby ze zařízení USB nebo SD karty až do 32 GB

Stereo zvuk, systém redukce šumu

Pracuje s IOS, Android, Windows


LCD obrazovka

Rychlonabíječka 2,1A

Dvojitý USB port - max 5V 3A

Systém reproduktorů

Vestavěný HD mikrophon s redukcí šumu




### BT připojení:


1. Vložte zařízení do otvoru zapalovače v autě, po zapnutí napájení se na obrazovce zobrazí světlo a napětí automobilu. Poté, co hlas vyzve uživatele, aby zavedl systém a počkal na připojení BT. Zapněte v telefonu funkci BT, vyhledejte číslo modelu (BT06) a spárujte jej. Po úspěšném připojení si můžete užívat handsfree hovor nebo přehrávat hudbu.

2. Ve stavu připojení BT zapněte autorádio pro vstup do stavu FM rádia, nastavte frekvenci jednotky a rádia na stejnou (např. auto je na 88,0, upravte frekvenci rádia na 88,0), a otevřete hudbu v mobilním telefonu. Automaticky přehrává do audio přehrávače automobilu. Pokud existuje číslo příchozího hovoru, stiskněte PLAY pro přijetí nebo odmítnutí hovoru, po skončení hovoru se automaticky přepne do stavu hudby.

3. Po úspěšném prvním spárování se mobilní telefon a zařízení automaticky propojí při příštím použití a není třeba je znovu připojovat.

### Přehrávání hudby a přepínání režimu hudby BT:


1. Po zapnutí produktu vložte TF kartu nebo U disk, ze kterého byla stažena dobrá hudba, stisknutím  vstupte do nabídky a nastavte „režim cyklu, zvukový režim, hlavní adresář disku, smazat soubor, režim jazyka, nastavení kontrastu, verzi firmwaru Stiskněte CH+ nebo CH- pro výběr požadovaného režimu.




2. Stisknutím  vstoupíte do nabídky a nastavíte režim zvuku. "Nature, Rock, Pop, Classical, Jazz, Country" Vyberte požadovaný režim a potvrďte stisknutím CH+ nebo CH-.

3. Po výběru požadovaného režimu nastavte režim cyklu „All cycle, Catalog play, single play, Random play“ a potvrďte stisknutím CH+ nebo CH-.

4. Funkce FM: Stiskněte CH+ nebo CH- pro nastavení frekvence FM (od 87,5-108,0 MHz) a dlouze stiskněte CH+ nebo CH- pro rychlé nastavení frekvence.

5. Funkce Power off memory: po každém vypnutí si bude pamatovat přehrávaný obsah, další použití začne od přehrávané písně, ale když odeberete nebo vyměníte úložné zařízení a pokud systém detekuje chybu, produkt se automaticky obnoví na výchozí tovární nastavení.

6. Dlouhým stisknutím  po dobu 3 sekund stroj zapnete a vypnete a otáčením doleva a doprava upravíte hlasitost.

7. Stisknutím  přepnete režim hudby bluetooth a poté stisknutím  spustíte přehrávání hudby Bluetooth. Při přehrávání hudby z paměťového zařízení nebo Bluetooth můžete stisknutím tlačítka  Spin Turn upravovat hudbu nahoru a dolů.

### Bezpečnost:

- Z bezpečnostních a schvalovacích důvodů (CE) není povoleno svévolné přestavování a/nebo pozměňování produktů.
- Příklad nesmí být vystaven žádným extrémním teplotám (< -10°C / > +50°C), silným vibracím nebo silnému mechanickému zatížení.
- Tento produkt není žádnou hračkou a nenáleží do dětských rukou. Děti by mohly spolknout díly přístroje nebo se zranit

### Údržba a čištění

Produkt nevyžaduje žádnou údržbu. K čištění pouzdra používejte pouze měkký, mírně vodou navlhčený hadřík. Nepoužívejte žádné prostředky na drhnutí nebo chemická rozpouštědla (ředidla barev a laků), neboť by tyto prostředky mohly poškodit pouzdro produktu.

### Recyklace:

Elektronické a elektrické produkty nesmějí být vyhazovány do domovních odpadů. Likviduje odpad na konci doby životnosti výrobku přiměřeně podle platných zákonných ustanovení. Šetřete životní prostředí a přispějte k jeho ochraně!

### Záruka:

Na tento produkt poskytujeme záruku 24 měsíců. Záruka se nevztahuje na škody, které vyplývají z neodborného zacházení, nehody, opotřebení, nedodržení návodu k obsluze nebo změn na výrobku, provedených třetí osobou.