

Vážení zákazníci,

děkujeme Vám za Vaši důvěru a za nákup tohoto produktu. Tento návod k obsluze je součástí výrobku. Obsahuje důležité pokyny k uvedení výrobku do provozu a k jeho obsluze. Jestliže výrobek předáte jiným osobám, dbejte na to, abyste jim odevzdali i tento návod. Ponechejte si tento návod, abyste si jej mohli znovu kdykoliv přečíst!

R266E Osobní váha Bluetooth s teploměrem do 180kg, šedá

Popis:

Položte váhu na tvrdý povrch (ne na koberec nebo měkké předměty) Postavte se na váhu s bosýma nohama (Sundejte si boty i ponožky)


1, Zkontrolujte požadované specifikace pro telefon nebo tablet.

Před instalací LEAONE APP prosím zkontrolujte, zda telefon nebo tablet splňuje následující požadavky:



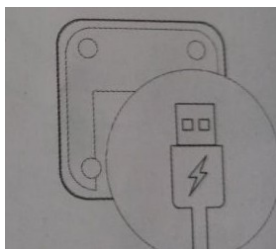
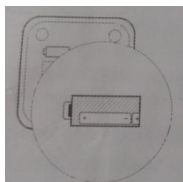
Kompatibilní s iOS7.0

a Bluetooth 4.0



Kompatibilní s Anroid 4.3. a s Bluetooth 4.0

2, Baterie



Baterky

1, otevřete kryt baterie

2, vložte baterie správným směrem

3, zavřete kryt

USB



Před vybitím nechte váhu nabít pomocí USB nabíječky.

3, instalace APP

Zapnutí Bluetooth

Telefon nebo tablet se připojuje k síti (WiFi, 3G nebo 4G)

Nainstalujte si APP pomocí zařízení s naskenováním QR kódu nebo vyhledáním „LEAONE“ z obchodu APP/Google Play



4, Zaregistrujte se a vyplňte informace o uživateli

Otevřete aplikaci LEAONE a zaregistrujte se pomocí svého e -mailu. Poté vyberte uživatelské jméno a zadejte své pohlaví, datum narození a výšku.

5, Vážení

Vstupte do rozhraní „Dashboard“. Postavte se na váhu a otevřete bluetooth, vyhledejte a kliknutím spárujte po zaznamenání hmotnosti synchronizované s aplikací LEAONE.

6,Zobrazte výsledek testu a sdílejte data různými způsoby.

Stisknutím jednotlivých dat zobrazíte předchozí a aktuální výsledek testu.

Technické specifikace:

Měření teploty okolí

Rozsah měření: až 180 kg

Přesnost měření: 100 g

Indikátor vybití baterie

Indikátor dobití

Deska je vyrobena z tvrzeného skla o tloušťce 4 mm

Funkce automatického vynulování stupnice při zapnutí.

Funkce automatického vypnutí (AUTO OFF)J

Jednotky měření: kg / lb

Napájení: 2x AAA baterie (v ceně ZDARMA)

Rozměry displeje: 6 cm x 2,5 cm

Váha rozměry: 28cm x 28cm x 2,5cm

Šedá barva

Pokyny pro LEAONE Smart Scale APP.

Okamžité vážení

Otevřete LEAONE APP a Bluetooth, vstupte do rozhraní „Dashboard“. Postavte se na váhu a najdete zařízení „No paired“, poté klikněte na „pair“. Po dokončení vážení budou data synchronizována s APP.

Pokud se Bluetooth odpojí, uložená data se uloží do paměti váhy a poté se synchronizují s aplikací APP, když je Bluetooth připojeno.

Zadejte údaje o hmotnosti do aplikace LEOANE Smart Scale

Synchronizace s Google Fit Apple Health

Přístrojová deska

Rozhraní řídicího panelu zobrazuje informace o hmotnosti uživatele a rodinných příslušníků a generuje zprávu a poskytuje zdravotní doporučení na základě měření. Včetně rozhraní řídicího panelu, člena rodiny, častých dotazů a nastavení.

Váhový trend

Včetně týdenní zprávy, měsíční zprávy a čtvrtletní zprávy, které ukazují změny hmotnosti pomocí křivek.

OZNÁMENÍ

Pro Bluetooth Body Fat Scale je analyzováno 12 údajů: hmotnost, BMI, FFM, tělesný tuk, tělesná voda, svalová hmota, BMR, VFL, bílkoviny, kostní hmota, tvar těla, Physical

Správa inteligentní váhy

Správa měřítka včetně dvou částí: Správa měřítka a Správa připojení

Správa měřítka

Spravujte proces párování včetně vazby a zrušení vazby

Správa připojení

Včetně indikace stavu Bluetooth a připojení Bluetooth.

Účet a Uživatel

Včetně správy účtu a správy uživatelů

Správa účtu

Včetně registrace, přihlášení, vyhledávání hesla, zapomenutí hesla, propojení s e -mailem, facebookem, Linkln, Instragramem atd.

Správa uživatelů

Spravujte informace o uživateli, včetně přezdívky, narozenin, výšky, pohlaví ... atd., Také spravujte účet člena rodiny a informace (pod stejným registračním účtem)

Oznámení

1, Váha musí být umístěna na tvrdé podlaze, ne na žádném měkkém polštáři, jinak se údaje budou velmi lišit.

2, Minimální tělesná váha začíná na 3 kg, což není vhodné pro vážení předmětů menších než 3 kg.

3, pokaždé, když je povolena, první data jsou funkce probuzení, druhá a třetí data mají přednost.

4, Když je váha lidského těla (včetně váhy Bluetooth) umístěna na zem a zobrazuje hmotnost 1,3 kg nebo 1,7 kg, jedná se o hmotnost samotné váhy, což je normální jev. Počkejte, až se číslo vrátí na nulu, a poté pokračujte v měření své hmotnosti.

5, Na povrchu váhy Bluetooth jsou 4 elektrody. K měření se nejprve dotkněte prvních dvou kovů bosýma nohama.

6, Ujistěte se prosím, že údaje jako pohlaví, výška, hmotnost jsou pro registraci správné.

7, Pro měření tělesného tuku, vody, svalů a dalších údajů v APP prosím stoupte na stupnici nejméně na 10 sekund.

8, Pro Bluetooth Weight Scale (| Not Bluetooth Body Fat Scale), se na APP zobrazí pouze „Weight“ a BMI.

Bezpečnost:

- Z bezpečnostních a schvalovacích důvodů (CE) není povoleno svévolné přestavování a/nebo pozměňování produktů.
- Přístroj nesmí být vystaven žádným extrémním teplotám (< -10°C / > +50°C), silným vibracím nebo silnému mechanickému zatížení.
- Tento produkt není žádnou hračkou a nenáleží do dětských rukou. Děti by mohly spolknout díly přístroje nebo se zranit

Údržba a čištění

Produkt nevyžaduje žádnou údržbu. K čištění pouzdra používejte pouze měkký, mírně vodou navlhčený hadřík. Nepoužívejte žádné prostředky na drhnutí nebo chemická rozpouštědla (ředidla barev a laků), neboť by tyto prostředky mohly poškodit pouzdro produktu.

Recyklace:

Elektronické a elektrické produkty nesmějí být vyhazovány do domovních odpadů. Likviduje odpad na konci doby životnosti výrobku přiměřeně podle platných zákonných ustanovení. Šetřete životní prostředí a přispějte k jeho ochraně!

Záruka:

Na tento produkt poskytujeme záruku 24 měsíců. Záruka se nevztahuje na škody, které vyplývají z neodborného zacházení, nehody, opotřebení, nedodržení návodu k obsluze nebo změn na výrobku, provedených třetí osobou.