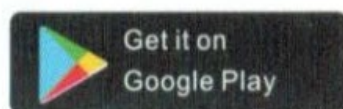
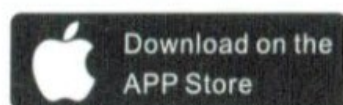


## K387A - LED žárovka wifi smart TUYA RGB E27 10W, AS-Q9

### Návod k použití

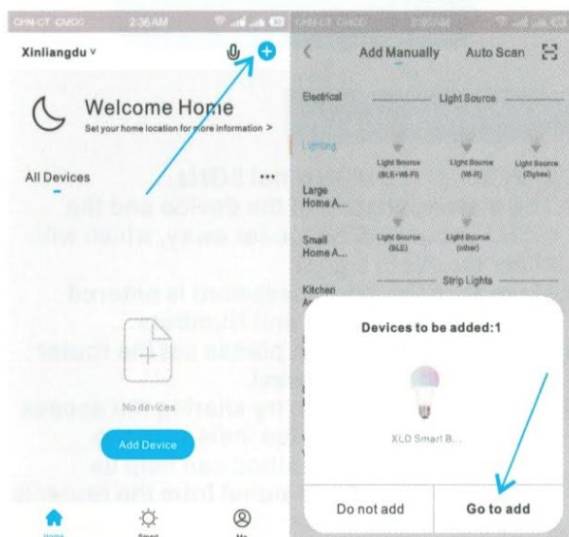
Vážení zákazníci,  
děkujeme Vám za Vaši důvěru a za nákup tohoto produktu. Tento návod k obsluze je součástí výrobku. Obsahuje důležité pokyny k uvedení výrobku do provozu a k jeho obsluze. Jestliže výrobek předáte jiným osobám, dbejte na to, abyste jim odevzdali i tento návod. Ponechejte si tento návod, abyste si jej mohli znovu kdykoliv přečíst!

#### 1. Stáhněte si aplikaci "Smart Life"



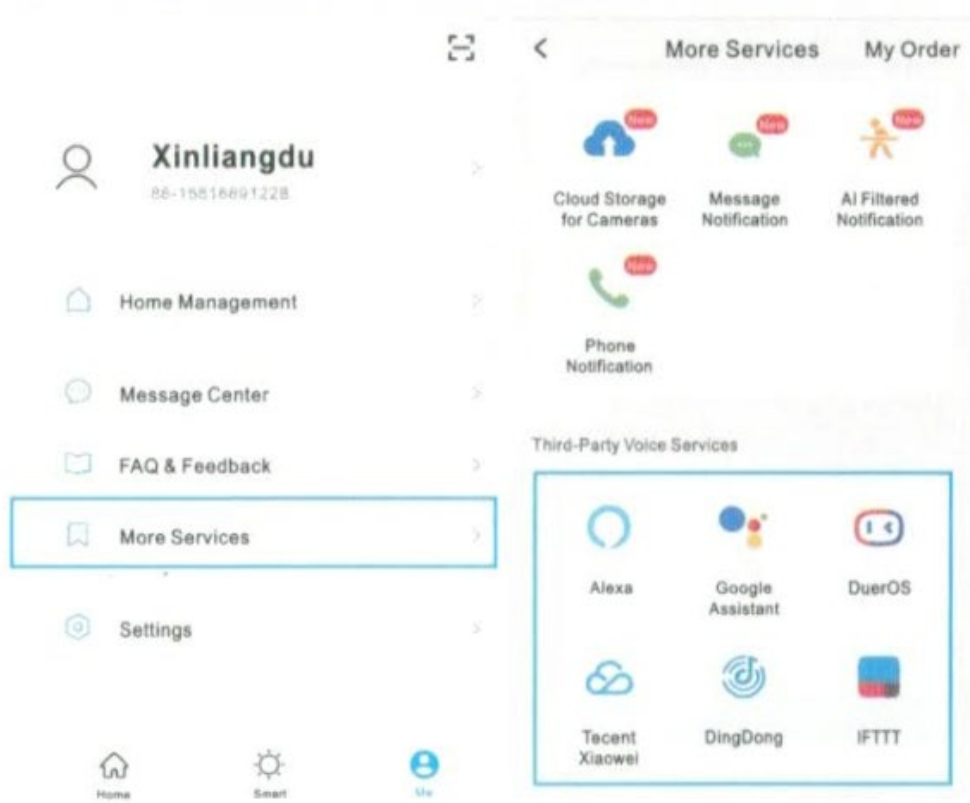
Zaregistrujte si účet a vyberte zemi provozu.  
Připojte telefon k Wifi (podporuje jen síť 2,4Ghz)  
Zapněte Bluetooth v telefonu.

#### 2. Nastavení žárovky: Zapněte žárovku třikrát. Přidejte žárovku do systému





Připojení k Alexa / Google Home:



Binding your app account to your Amazon account allows you to control Alexa-enabled devices through Amazon Echo speakers(ex. "Alexa,turn on light.")

Sign In With Amazon

Propojení vašeho účtu aplikace s účtem Amazon vám dovolí ovládat zařízení pomocí reproduktorů Alexa.

FAQ:

1. Zařízení podporuje jen 2,4Ghz, ne 5GHz

2. Vzdálenost mezi zařízením a routerem by neměla být příliš velká, jinak může docházet k výpadkům signálu.
3. Ujistěte se, že heslo k Wifi je vloženo správně
4. Pokud se připojení nezdaří, snižte zabezpečené routeru na nejnižší možné.
5. Pokud se připojení opět nezdaří, vyzkoušejte sdílení připojení z telefonu. Takto můžete vyloučit, že je problém na zařízení a ne na wifi.
6. Pokud je zařízení správně připojeno, neodstraňujte jej, jinak bude vráceno do továrního nastavení a nebude jej možné dále kontrolovat.
7. Pokud je zařízení offline a není možné jej zapnout, zkontrolujte, zda je zapnuta wifi. Zkuste zapnout jiné zařízení, které je možné takto používat. Může být také zrovna přetížen router, pokud probíhá aktualizace rozhraní.
8. Pokud na Wifi routeru změňte heslo, je nutné zařízení znova připojit. Pokud chcete zařízení vrátit do továrního nastavení, je nutné jej na 10 sekund odpojit od zdroje.

### **Údržba a čištění:**

Produkt nevyžaduje žádnou údržbu. K čištění pouzdra používejte pouze měkký, mírně vodou navlhčený hadřík. Nepoužívejte žádné prostředky na drhnutí nebo chemická rozpouštědla (ředidla barev a laků), neboť by tyto prostředky mohly poškodit pouzdro produktu.

### **Recyklace:**

Elektronické a elektrické produkty nesmějí být vyhazovány do domovních odpadů. Likviduje odpad na konci doby životnosti výrobku přiměřeně podle platných zákonných ustanovení. Šetřete životní prostředí a přispějte k jeho ochraně!

### **Záruka:**

Na tento produkt poskytujeme záruku 24 měsíců. Záruka se nevztahuje na škody, které vyplývají z neodborného zacházení, nehody, opotřebení, nedodržení návodu k obsluze nebo změn na výrobku, provedených třetí osobou.