


M862A – Lepení na kolo

Vážení zákazníci,

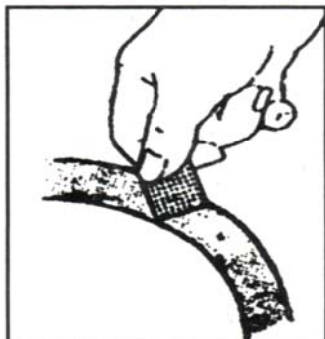
děkujeme Vám za Vaši důvěru a za nákup tohoto produktu. Tento návod k obsluze je součástí výrobku. Obsahuje důležité pokyny k uvedení výrobku do provozu a k jeho obsluze. Jestliže výrobek předáte jiným osobám, dbejte na to, abyste jim odevzdali i tento návod. Ponechte si tento návod, abyste si jej mohli znovu kdykoliv přečíst!

1. Pomocí nástrojů demontujte plášť a vytáhněte duši.



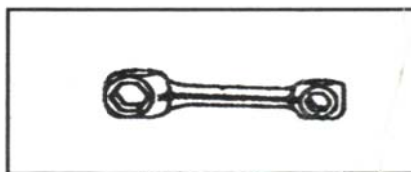
2. Vybruste místo pro záplatu smirkovým papírem, který je přiložený v sadě.

3. Potřete lepidlem obroušené místo a nechte 5min. Poté přilepte záplatu a držte 30 sekund.



4. Vložte duši do pneumatiky a pneumatiku pořádně nasadte a nafoukněte.

5. Univerzální klíč je možno použít pro opravu bicyklu.



Záruka:

Na tento produkt poskytujeme záruku 24 měsíců. Záruka se nevztahuje na škody, které vyplývají z neodborného zacházení, nehody, opotřebení, nedodržení návodu k obsluze nebo změn na výrobku, provedených třetí osobou.